

Enquête sur les sortants de formation - 1er semestre 2023

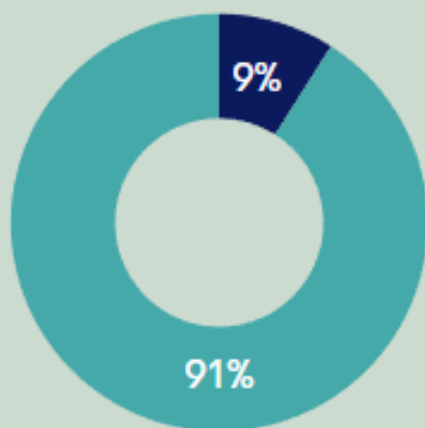
Enquête nationale envoyée à 9 273 bénéficiaires du PTP sortants de formation. 4 620 répondants. Taux de retour 50%.

Les diapositives suivantes concernent la Nouvelle-Aquitaine

OTP OBSERVATOIRE
DES TRANSITIONS
PROFESSIONNELLES

PARTENAIRE D'AVENIR
TRANSITIONS
PRO Nouvelle
Aquitaine





RÉALISATION DE LA TRANSITION *

■ Transition réalisée et en cours

■ Transition abandonnée

* **Transition réalisée** = occupe un nouvel emploi en lien avec la formation (lien subjectif à l'appréciation du répondant), y compris un emploi secondaire.


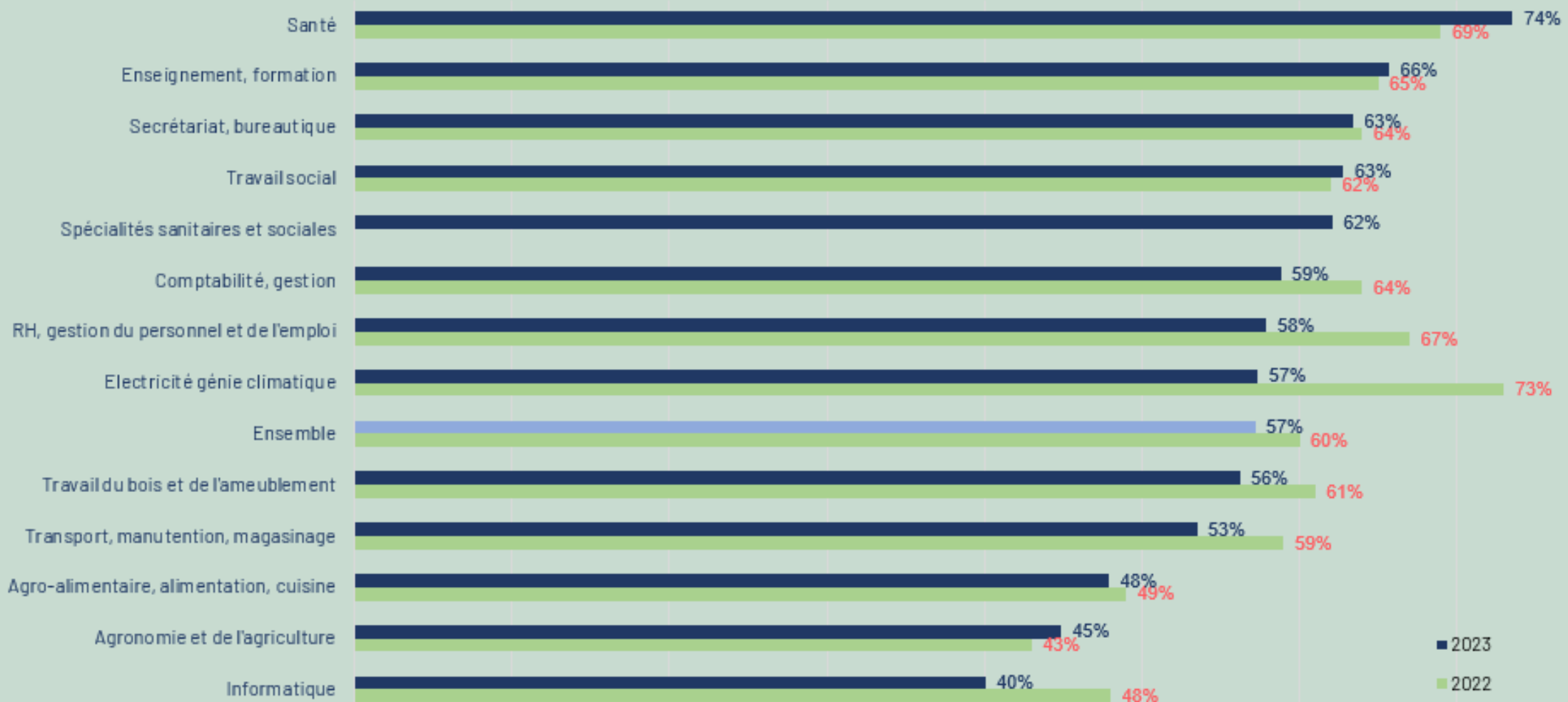
Transition en cours = sans emploi ou de retour dans l'ancien emploi ou occupe un nouvel emploi sans lien (subjectif) mais déclare continuer à chercher un poste en lien avec la formation suivie / ou en cours de création d'entreprise

Transition abandonnée = sans emploi ou de retour dans l'ancien emploi ou occupe un nouvel emploi sans lien (subjectif) mais déclare ne pas chercher un nouvel emploi



RÉALISATION DE LA TRANSITION PAR DOMAINE DE FORMATION (NSF) COMPARAISON 2022

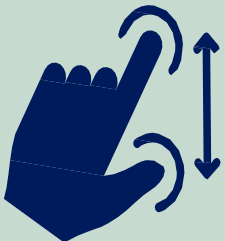
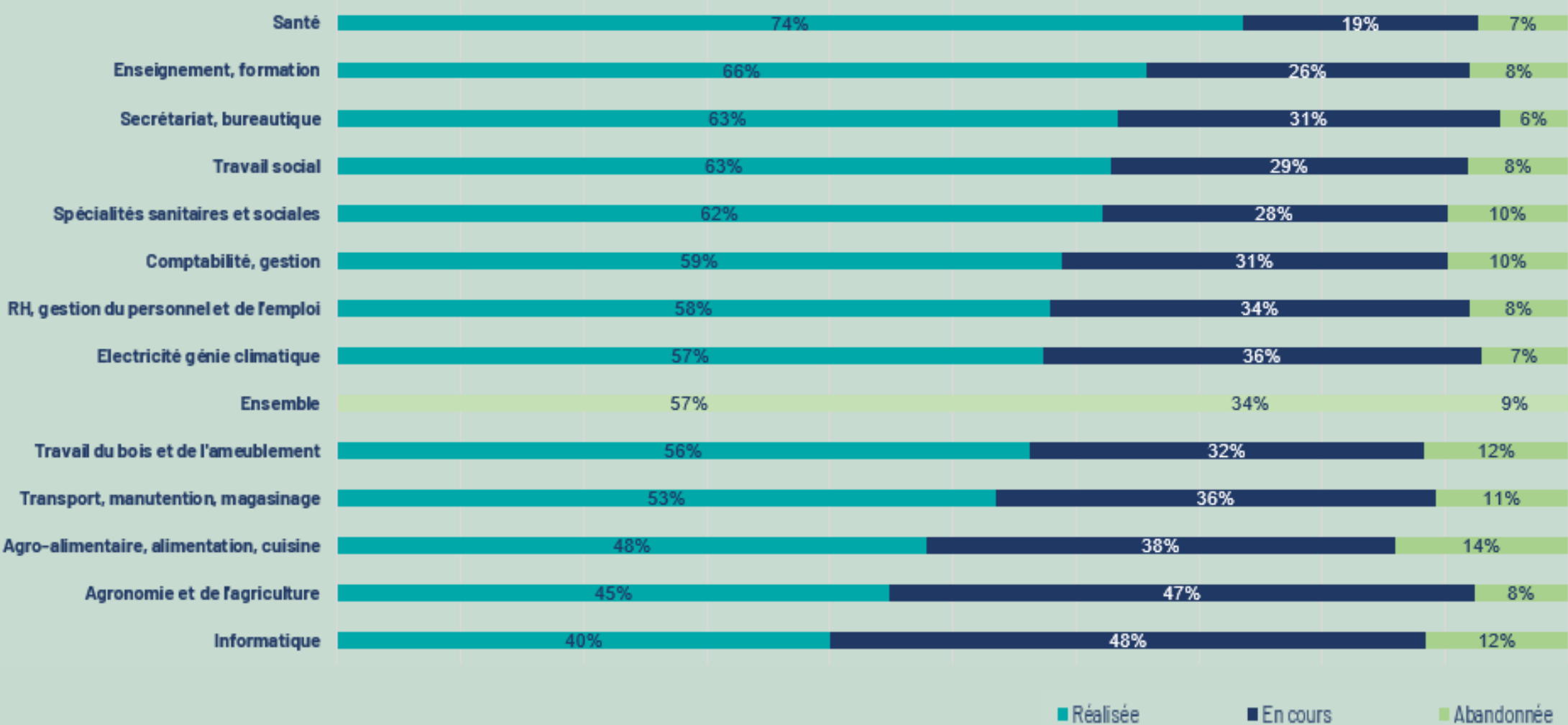
Les 13 domaines de formation avec plus de 100 répondants



On observe que dans la plupart des domaines, au moins la moitié des répondants affirme avoir réalisé sa transition professionnelle, et ce dans un délai bref de 6 mois seulement après la fin de la formation.

RÉALISATION DE LA TRANSITION PAR DOMAINE DE FORMATION (NSF)

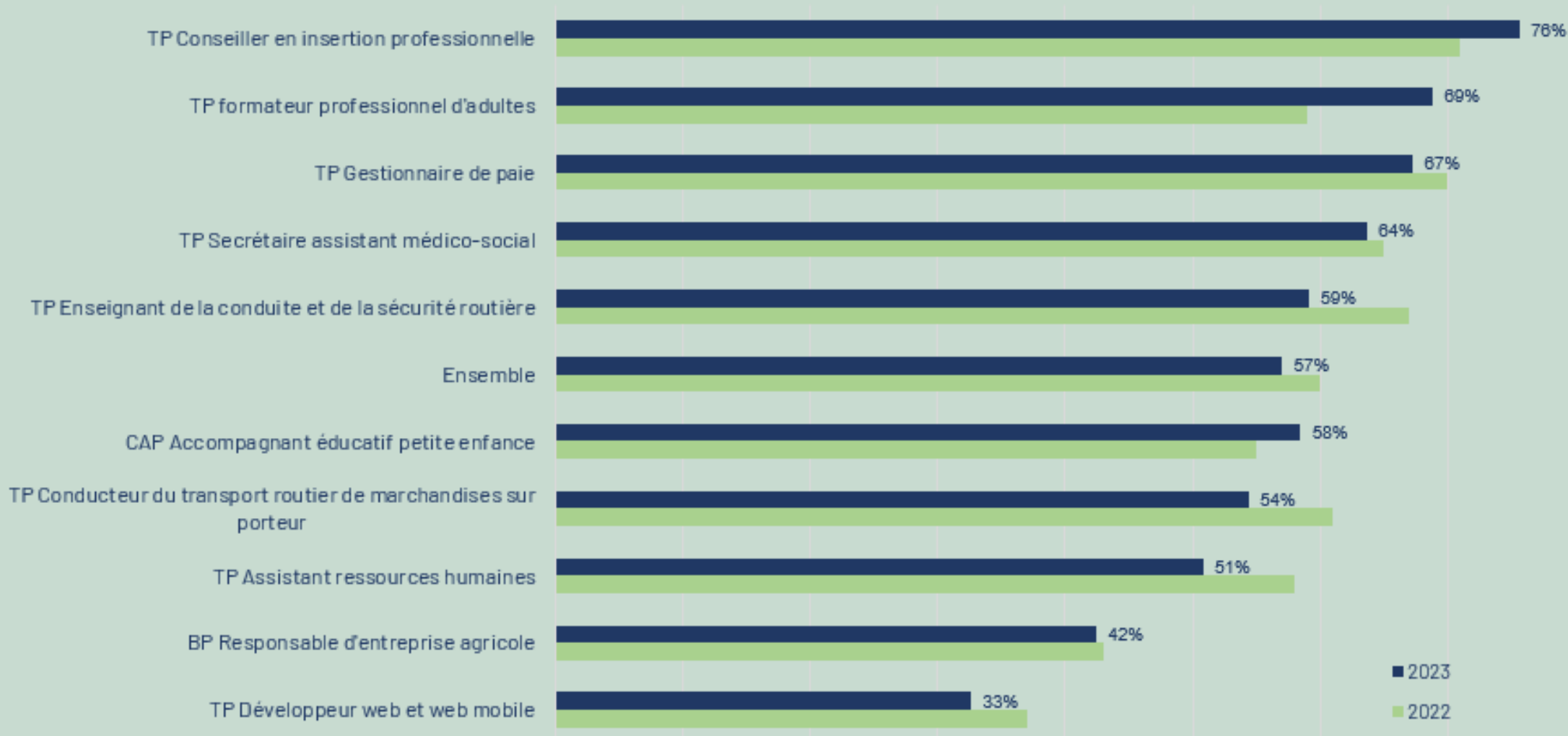
Les 13 domaines de formation avec plus de 100 répondants



Le constat est tout autant positif par domaine de formation, avec pour l'ensemble des secteurs 9 personnes sur 10 qui témoignent qu'elles ont ou sont en train de réaliser leur transition. Pour les quelques personnes qui ont abandonné, nous savons par le biais du suivi que nous menons en cours de formation, que les raisons peuvent être diverses (problème de positionnement en amont de la formation, raisons personnelles, carences de formateurs...).

RÉALISATION DE LA TRANSITION PAR FORMATION COMPARAISON 2022

Les 10 formations avec plus de 100 répondants

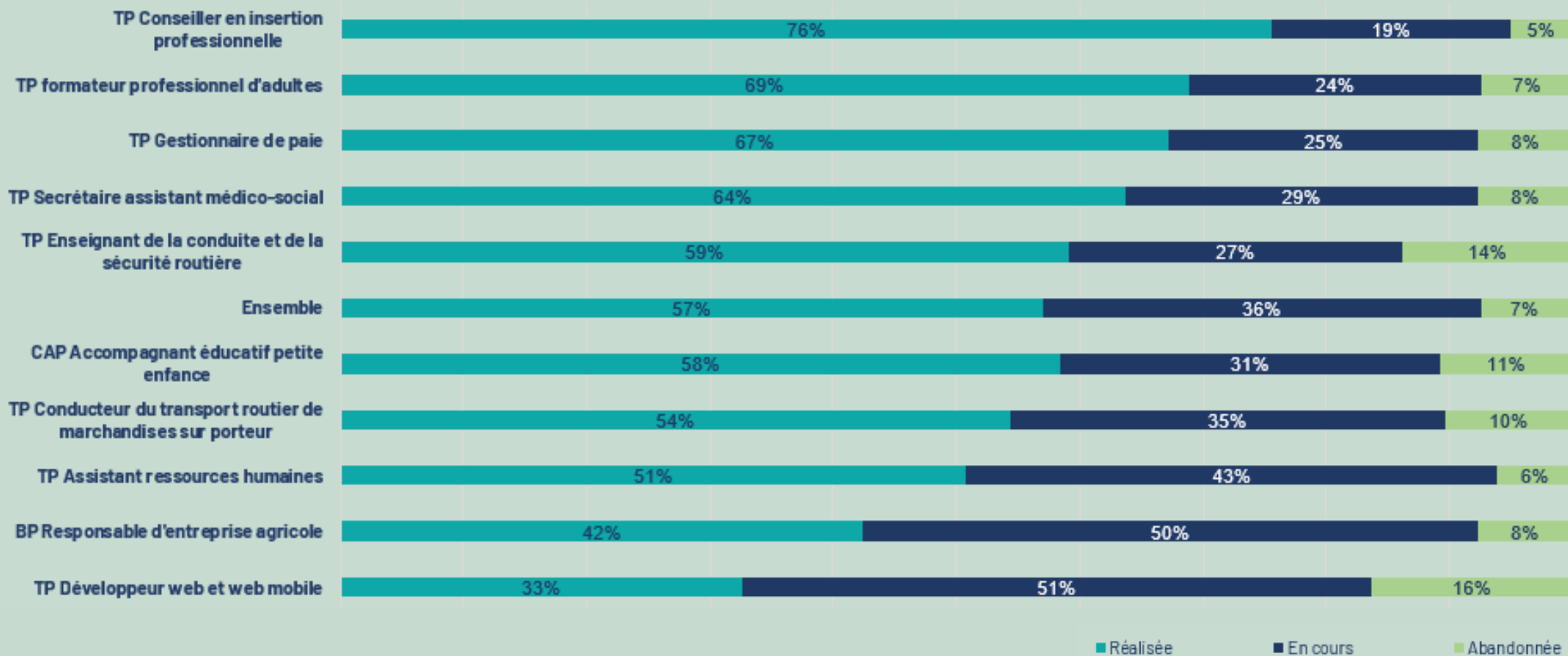


Formations subissant les plus fortes hausses : TP formateur professionnel d'adultes (+ 7 points) / TP Conseiller en insertion professionnelle (+5 points).

Pour le TP formateur d'adultes, soulignons que ce métier est convoité par une majorité de séniors de plus de 50 ans, population qui ne cesse d'ailleurs d'augmenter dans l'ensemble des demandes.

TAUX DE RÉUSSITE AUX EXAMENS

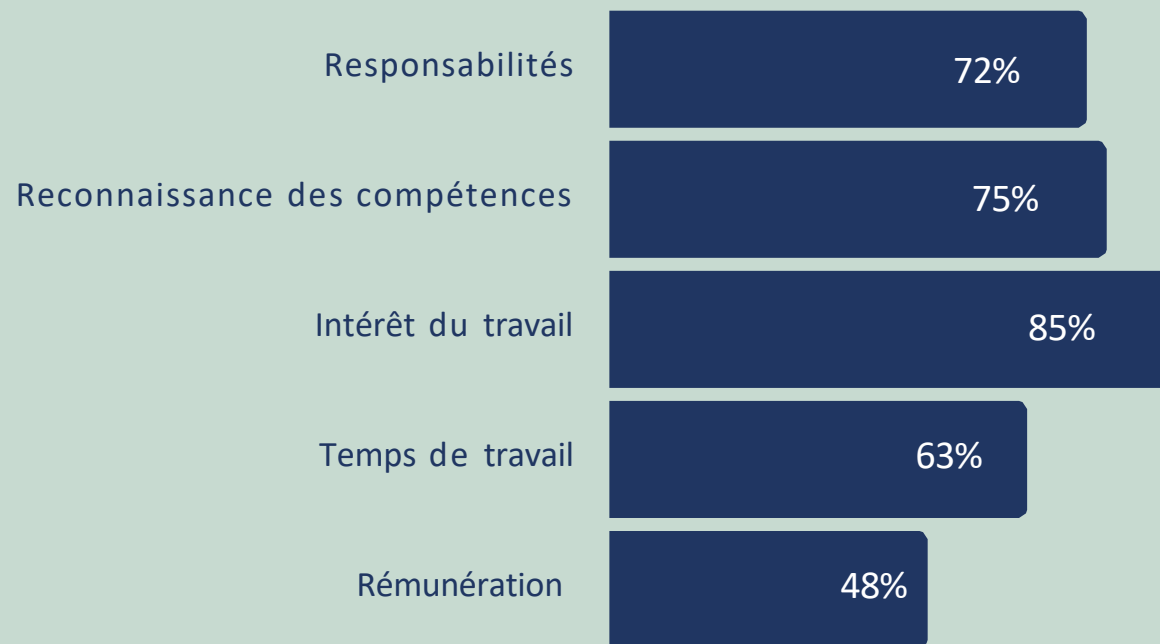
Les 10 formations avec plus de 100 répondants



La formation TP développeur web est la formation avec le taux de réussite le plus élevé (76 %)

AMÉLIORATION DES CONDITIONS DE TRAVAIL


Critères : les éléments du poste de travail



83 % des bénéficiaires ayant réalisé leur transition estiment que leurs nouvelles conditions de travail sont meilleures ou bien meilleures qu'avant.

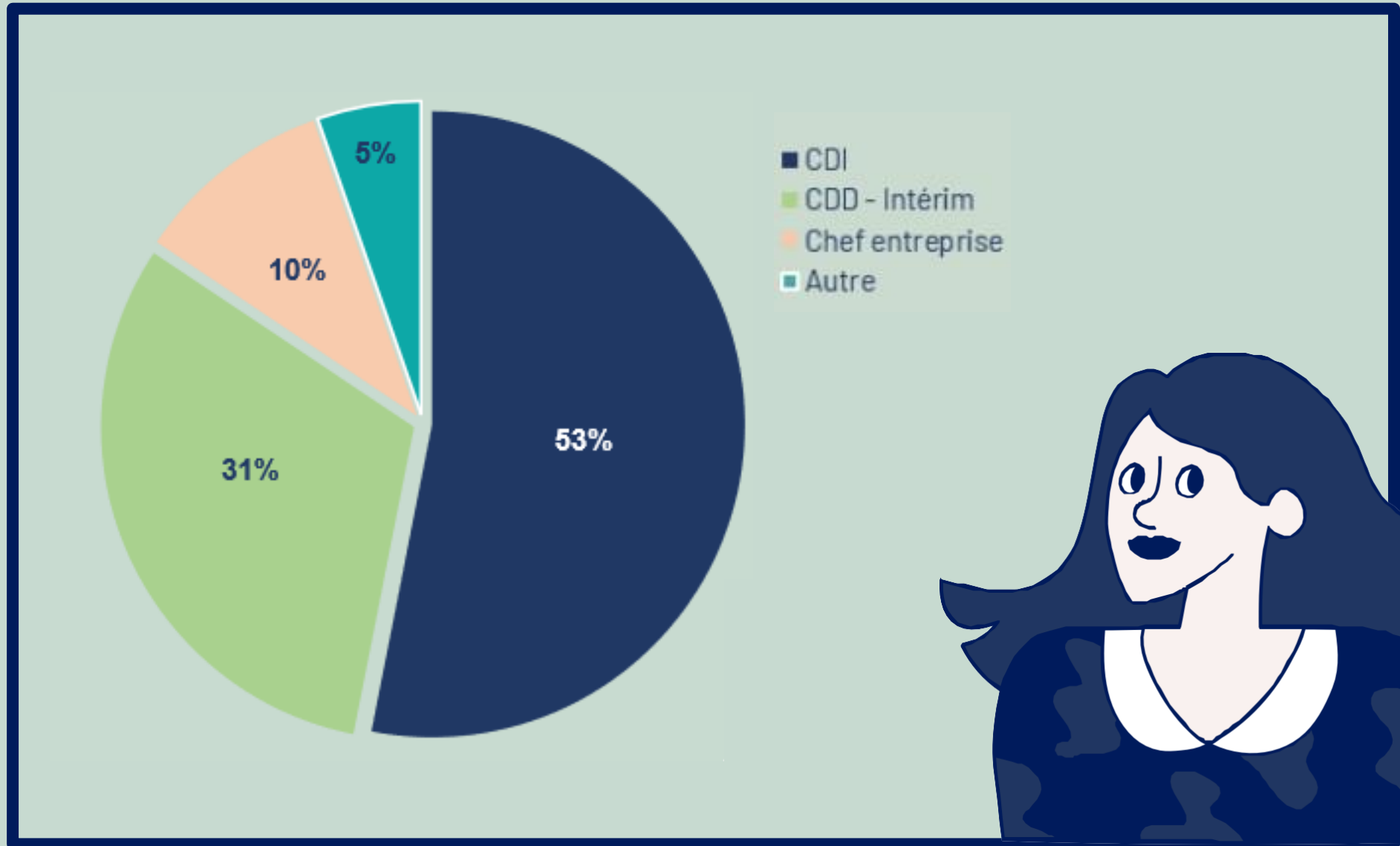
98 % des bénéficiaires estiment que leur formation a été utile dans leur parcours professionnel.

96 % des bénéficiaires recommenceraient cette démarche.




RÉALISATION DE LA TRANSITION, ET APRÈS ...

La signature d'un nouveau contrat




RÉALISATION DE LA TRANSITION, ET APRÈS ...

Parmi les « nouveaux » salariés ...



90 % travaillent à temps complet



88 % ont changé d'entreprise

12 % d'évolution interne



79 % des bénéficiaires sont employés
par une entreprise du secteur privé

OTP OBSERVATOIRE
DES TRANSITIONS
PROFESSIONNELLES

PARTENAIRE D'AVENIR

TRANSITIONS

PRO Nouvelle
Aquitaine